

«miniguide»

# Quels végétaux pour le Languedoc-Roussillon ?

**86 valeurs sûres**

Arbres, arbustes, vivaces, couvre-sols, grimpantes



# ENTREtenir LE PATRIMOINE VÉGÉTAL COMMUNAL AVEC UNE GESTION DIFFÉRENCIÉE

## ENTRÉES DE VILLE

- Valoriser les alignements d'arbres et pratiquer des tailles respectueuses du port naturel des essences
- Préférer un fleurissement d'arbustes, de vivaces ou mêlant vivaces et annuelles à un fleurissement uniquement d'annuelles

## PLANTATIONS LIÉES AUX VOIRIES & AUX QUARTIERS RÉSIDENTIELS

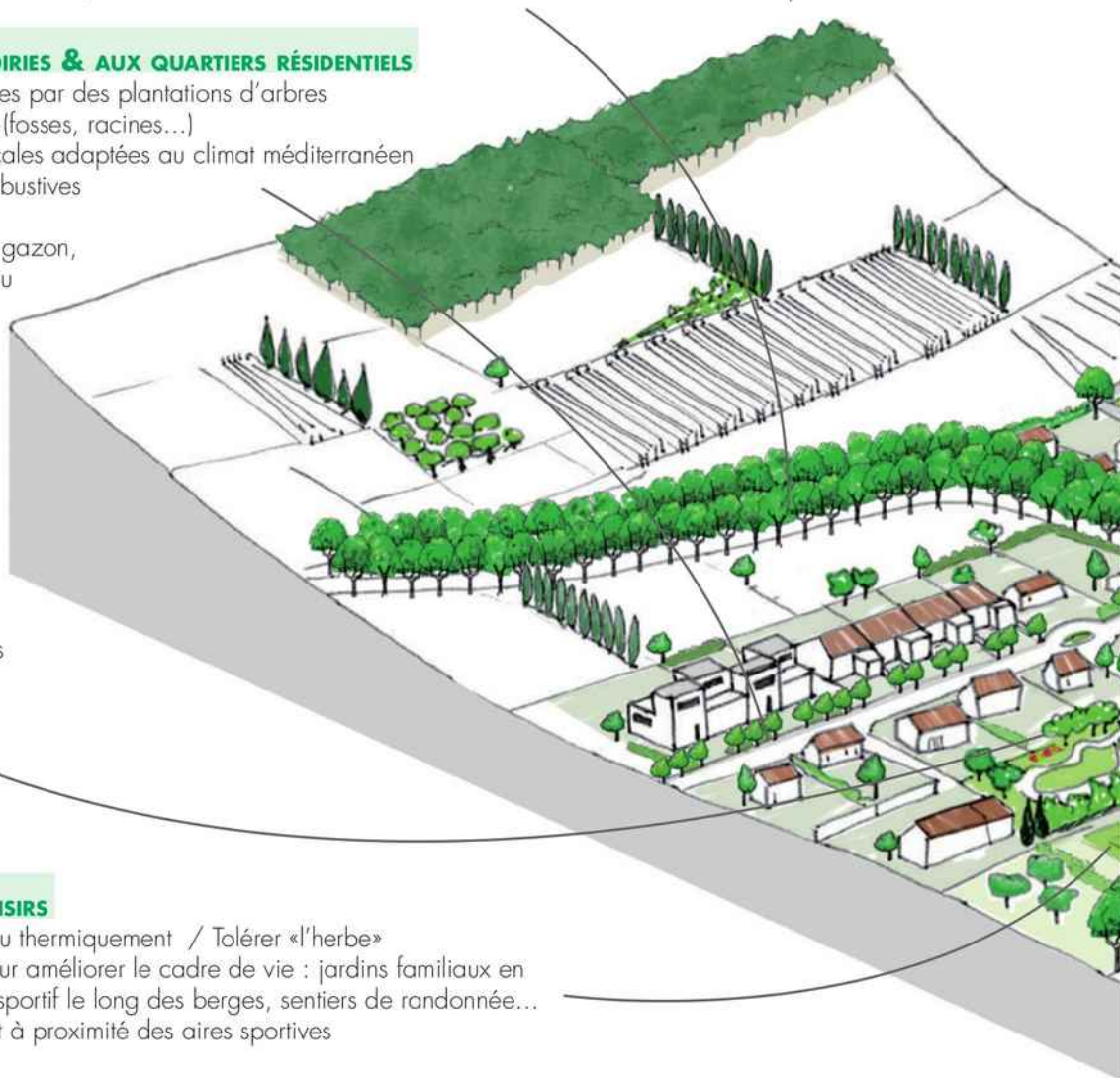
- Structurer les avenues et rues par des plantations d'arbres selon des critères techniques (fosses, racines...)
- Employer des essences locales adaptées au climat méditerranéen
- Favoriser les plantations arbustives ou vivaces en pleine terre
- Préférer les alternatives au gazon, moins consommatrices en eau

## JARDINS & SQUARES

- Favoriser les plantations en pleine terre et la diversité végétale
- Réduire les tontes, implanter des espèces alternatives au gazon (Dichondra, Zoysia...), et planter des prairies fleuries

## ESPACES SPORTIFS & DE LOISIRS

- Désherber manuellement ou thermiquement / Tolérer «l'herbe»
- Profiter de ces espaces pour améliorer le cadre de vie : jardins familiaux en zones inondables, parcours sportif le long des berges, sentiers de randonnée...
- Planter des haies brise-vent à proximité des aires sportives



**LA GESTION DIFFÉRENCIÉE permet d'améliorer la qualité de l'environnement urbain, de rationaliser les modes de gestion en déterminant des besoins par zone :**

- Anticiper l'entretien et choisir une gamme de végétaux adaptée
- Limiter l'emploi des produits phytosanitaires : privilégier des techniques alternatives
- Réduire les arrosages et préférer une origine naturelle de l'eau : eau brute, récupération...
- Généraliser l'emploi des paillages pour réduire les besoins d'arrosage et limiter l'entretien

### GESTION DE PRESTIGE

Gestion la plus soignée - Lieux prestigieux



### GESTION ORNEMENTALE

Entretien régulier - Parcs & centre bourg



# La gestion différenciée consiste à varier les modes d'entretien des espaces de la commune en fonction de leur situation, de l'usage, de la fréquentation.

## ESPACES VERTS EN CAMPAGNE

- Limiter l'entretien à quelques fauches annuelles respectant les cycles de la faune et de la flore
  - Favoriser les haies mixtes en libre mélange et les essences locales

## CIMETIÈRE

- Valoriser les abords par un fleurissement pérenne
- Végétaliser : plantations d'arbres adaptés, allées enherbées...

## PLACES ET RUES DU CŒUR DE BOURG

- Favoriser les plantations en pleine terre
- Choisir un mobilier homogène et atténuer l'impact des conteneurs poubelles
- Valoriser l'arbre en milieu urbain : choisir les espèces adaptées, pratiquer des tailles raisonnées
- Maîtriser l'entretien et l'arrosage

## ABORDS DES BÂTIMENTS PUBLICS : MAIRIE, ÉGLISE, ÉCOLE...

- Valoriser les espaces publics par des plantations structurantes, homogènes (arbres) et diversifiées (arbustes, vivaces, annuelles...)
- Entretien avec soin : taille régulière, ramassage des feuilles, tontes...

## MILIEUX NATURELS

- Conserver le caractère naturel : créer des aménagements légers, réversibles
- Limiter l'entretien à des fauches, valoriser la ripisylve
- Aucun traitement nécessaire (Traitements interdits à proximité des cours d'eau)

## UNE DÉMARCHE DE CONCEPTION DES ESPACES PUBLICS

est garante d'une réalisation et d'une gestion réussie. Elle doit mettre en œuvre :

- des compétences professionnelles (architectes, urbanistes, paysagistes....)
- la définition d'un programme à travers une perception globale des espaces et des attentes, en concertation avec les différents acteurs
- l'étude de tous les paramètres liés au site (structures urbaines, paysagères et écologiques), permettant une composition fonctionnelle et équilibrée
- la réalisation soignée du projet en lien avec le concepteur intégrant l'anticipation de la gestion et l'entretien futur du site.

## GESTION CLASSIQUE

Entretien léger - Liaisons vertes & agrément




## GESTION NATURELLE

Entretien minimum - Périphéries & espaces naturels



# ARBRES



**Pin parasol ou pignon**  
*Pinus pinea* : port juvénile en boule • ø 15m • système racinaire traçant, puissant et destructeur • réservé à des espaces adaptés et boisements • 2/3<sup>ème</sup> ligne

**Peuplier blanc**  
*Populus Alba* : port pyramidal • ø 10m • puissant • feuillage argenté • risque de rupture de branches par grand vent • 2/3<sup>ème</sup> ligne • alignement avenues et parcs

**Faux Poivrier**  
*Schinus molle* : port pleureur • ø 7m feuillage découpé fin avec baies roses • à protéger du vent • 3<sup>ème</sup> ligne • isolé, parc, alignement pour rues

**Olivier de Bohême**  
*Elaeagnus angustifolia* : port arrondi • ø 7m • feuillage argenté épineux (var. "inermis" sans épines) • milieu urbain exclusivement • 1<sup>ère</sup> ligne • alignement pour rues • isolé

**Tamaris printanier**  
*Tamarix tetrandra* : port évasé • ø 5m • fleurs rose pâle en avril • sol sableux • 1<sup>ère</sup> ligne • alignement pour rues en milieu urbain • isolé, parc • très résistant

Autres essences : Murier-platane (forme naturelle, variété stérile) • Févier d'Amérique sans épines (en milieu urbain exclusivement) • Pin maritime et Saule blanc (Roussillon uniquement)

# ARBUSTES



**Laurier rose**  
*Nerium oleander* : floraison longue en été • sensible aux pucerons et au froid • 2<sup>ème</sup> ligne • haie et massif • port en arbre à éviter • 1 pour 3m<sup>2</sup>

**Pittosporum**  
*Pittosporum tobira* : feuillage coriace dense • fleurs en grappes blanches parfumées en juin • 2<sup>ème</sup> ligne • haie, massif et isolé • en forme libre ou taillé • 1 par m<sup>2</sup>

**Gattilier**  
*Vitex agnus castus* : feuillage découpé avec des épis violets en début d'été • 2<sup>ème</sup> ligne • haie libre et massif • peut-être formé en petit arbre • 1 pour 3m<sup>2</sup>

**Blanquette**  
*Atriplex halimus* : feuillage dense gris argenté • peut être taillé • très résistant au sel et embruns • 1<sup>ère</sup> ligne • haie libre et massif • 1 pour 2m<sup>2</sup>

**Pistachier lentisque**  
*Pistacia lentiscus* : feuillage coriace dense • fleurs en grappes blanches en juin • 2<sup>ème</sup> ligne • haie, massif et isolé • en forme libre ou taillé • 1 pour 2m<sup>2</sup>

**Ballote**  
*Ballota pseudodictamnus* : port régulier en boule • feuillage gris blanc laineux • 2<sup>ème</sup> ligne • haie basse et massif • peut être taillé • 1 par m<sup>2</sup>

Autres essences (2/3<sup>ème</sup> ligne) : Alaterne • Luzerne arborescente • Myrte • Arbousier • Escallonia • Solanum rantonnetti

# VIVACES



**Lavatera maritime**  
*Lavatera maritima* : feuillage gris-vert • fleurs mauves au printemps • croissance rapide mais pérennité 4/5 ans • 2<sup>ème</sup> ligne • 1 au m<sup>2</sup>

**Immortelle**  
*Helichrysum stoechas* : feuillage fin gris aromatique • fleurs jaune orangé en ombelles au printemps • 2<sup>ème</sup> ligne • 4 au m<sup>2</sup>

**Cinénaire maritime**  
*Senecio cineraria* : feuillage gris blanc découpé • fleurs jaune d'or en été • très résistant • massif • 1<sup>ère</sup> ligne • 2 au m<sup>2</sup>

**Euphorbe characias**  
*Euphorbia characias* : feuillage vert bleuté • fleurs jaune-vert au printemps • effet graphique • 2<sup>ème</sup> ligne • 3 au m<sup>2</sup>

**Santoline**  
*Santolina chamaecyparissus* : port en boule étalée • feuillage argenté • fleurs jaunes en juin • supporte la taille • 2<sup>ème</sup> ligne • 3 au m<sup>2</sup>


**Cénothère à fleurs jaunes**  
*Ceanothus missouriensis* : feuillage gris vert • grandes fleurs jaunes du printemps à l'été • se ressème spontanément • 2<sup>ème</sup> ligne • 4 au m<sup>2</sup>

Autres essences vivaces : Rose trémière (bisannuelle) • Armeria maritima • Ciste ladanifère (sol acide) • Senecio greyi • Teucrium microphyllum

# LITTORAL

> Sol profond • sableux sur le littoral • limono-argileux dans les plaines littorales • calcaire, parfois salin  
 > Climat très doux, min. - 5°C en hiver • forte sécheresse estivale • vents forts, embruns  
 • 1<sup>ère</sup> ligne : face à la mer • 2<sup>ème</sup> ligne : abrité par les dunes ou les habitations • 3<sup>ème</sup> ligne : hors embruns

Exposition ☀ Soleil ☁ Mi-ombre ☁ Ombre Feuillage 🌿 Persistant 🌿 Semi-persistant 🌿 Caduc



**Tilleul à feuilles en cœur**  
*Tilia cordata* : port arrondi • ø 10 m • sol profond • écorce lisse fragile à protéger du soleil • arbre puissant pour avenues • éviter le tilleul argenté (risque pour les abeilles)

**Poirier Pyramidal**  
*Pyrus calleryana 'Bradford'* : port pyramidal étroit • ø 3/4m • fleurs blanches avant les feuilles • alignement pour rues et avenues • var. Chanticleer ø 2m

**Frêne à fleurs**  
*Fraxinus ornus* : port ovoïde • ø 5/7 m • floraison en panicules blanc crème • sol médiocre • résiste au vent • alignement pour rues

**Savonnier**  
*Koelreuteria paniculata* : port arrondi • ø 7/8 m. • sol médiocre • floraison jaune en juin sur feuillage découpé • fruits singuliers • alignement pour rues

**Erable champêtre**  
*Acer campestre* : port arrondi • ø 4/6m • feuillage dense virant au rouge en automne • résistant • alignement pour rues et allées

**Autres essences :** Chêne sessile et pédonculé • Noisetier de Byzance • Melia azedarach (toxique, système racinaire puissant) • Sophora japonica (taille déconseillée) • Albizzia  
**Essences persistantes :** Magnolia grandiflora (sols profonds) • Caroubier (Pyrénées-Orientales)



**Lilas**  
*Syringa vulgaris* : fleurs parfumées au printemps • tous sols, même argileux • racines puissantes • taille après floraison • haie, massif et isolé • 1 pour 4m<sup>2</sup>

**Arbre à perruque**  
*Cotinus coggygria* : puissant • feuillage bronze en automne • inflorescences plumeuses • var. 'atropurpureus' et 'Grace' • haie libre et massif • 1 pour 3m<sup>2</sup>

**Caesalpinia**  
*Poinciana gilliesii* : port dressé étalé • feuillage fin • floraison estivale longue en grappes jaunes avec étamines rouges • massif et isolé • 1 pour 2m<sup>2</sup>

**Althea**  
*Hibiscus syriacus* : floraison estivale longue été/automne • fleurs blanches, roses, violettes, rouges • rustique • haie, massif et isolé • 1 pour 2m<sup>2</sup>

**Rosier de Chine**  
*Rosa chinensis mutabilis* : feuillage vert brillant • floraison du jaune au bronze presque toute l'année • résistant • pas de taille • haie et massif • 1 pour 2m<sup>2</sup>

**Abelia**  
*Abelia grandiflora* : feuillage dense avec tiges arquées • floraison été/automne clochettes blanches • variété rose ou prostrée • haie libre et massif • 1 au m<sup>2</sup>

**Autres essences :** Germandrée • Caryopteris x clandonensis • Jasmin 'Mesnyi' • Spirea 'Anthony waterer' • Millepertuis arbustif • Seringat et Kokwizia amabilis (mi-ombre)



**Penstemon barbatus**  
 feuilles oblongues vert bleuté • ø 0,40 m. • grandes fleurs estivales en entonnoir du rose au rouge • préfère les sols fertiles • 4 au m<sup>2</sup>

**Giroflée vivace**  
*Erysimum 'Bowles Mauve'* : port en boule gris vert • surmontée d'épis mauves au printemps • ø 0,50m • sol drainé • 4 au m<sup>2</sup>

**Jacobinia suberecta**  
 feuillage gris vert • ø 0,60m • fleurs rouge orangé tout l'été • très résistant • rejette de souche • 4 au m<sup>2</sup>

**Lobelia laxiflora**  
 «Angustifolia» : touffe drageonnante expansive verte • ø 0,50m • fleurs en clochettes orangées, printemps et automne • 3 au m<sup>2</sup>

**Achillée millefeuille**  
*Achillea millefolium* : feuillage vert découpé • ø 0,50 m. • abondantes fleurs de blanc au violet en début d'été • résistant • 4 au m<sup>2</sup>

**Geranium sanguin**  
*Geranium sanguineum* : touffe drageonnante • ø 0,50m • vert foncé • fleurs rose soutenu au printemps • 4 au m<sup>2</sup>

**Autres essences :** Othonopsis cheirifolia • Sauge officinale • Euryops pectinatus • Aster novae angliae (terrain frais) • Bulbine et Agapanthe (Sensible au gel) • Iris • Acanthe



# PLAINE

> **Sol** calcaire et profond • limono-argileux dans les plaines • plus caillouteux sur les parties hautes  
 > **Climat** doux • min. -7°C en hiver • forte sécheresse estivale • vents forts • précipitations en automne et au printemps

**Croissance** Lente Moyenne Rapide **Exigence de sol** Indifférent Supporte un sol très calcaire uniquement



### Pin d'Alep

*Pinus halepensis* : port élané • ø 8/10 m. • système racinaire traçant puissant et destructeur • réservé à des espaces adaptés et boisements

### Micocoulier

*Celtis australis* : ø 8/10 m • arbre symbolique du Languedoc • sols pas trop argileux • isolé • alignement pour avenues et parcs

### Chêne vert

*Quercus ilex* : port ovoïde • ø 4/5 m • peut supporter une taille architecturée • isolé • alignement pour rues et allées

### Erable de Montpellier

*Acer monspessulanum* : port arrondi • ø 4/5 m • feuillage virant au jaune et rouge en automne • isolé • alignement pour rues et allées

### Arbre de Judée

*Cercis siliquastrum* : port arrondi • ø 4/5 m. • fleurs roses en mars avant les feuilles • préfère les sols caillouteux • alignement pour rues et allées

Autres essences : Chêne blanc et pubescent • Murier blanc (Cévennes) • Amandier • Jujubier  
Essences persistantes : Laurier-sauce • Chêne liège (Sols acides - Pyrénées-Orientales)



### Grenadier à fleurs

*Punica granatum* : arbrisseau au feuillage vert tendre coloré en automne • fleurs rouge orangé en été donnant des fruits • massif et isolé • 1 pour 4m<sup>2</sup>

### Buplèvre

*Bupleurum fruticosum* : feuillage coriace gris-vert • fleurs jaune verdâtre en été • très résistant • haie libre et massif • 1 au m<sup>2</sup>

### Baguenaudier

*Colutea arborescens* : fleurs jaunes au printemps suivies par des gousses décoratives • haie libre et massif • 1 au m<sup>2</sup>

### Laurier tin

*Viburnum tinus* : feuillage vert sombre • fleurs blanches en hiver • très résistant • soleil à ombre • haie libre ou taillée • 1 au m<sup>2</sup>

### Ciste

*Cistus x purpureus* : feuillage vert mat • fleurs rose en avril/mai • très résistant sauf excès d'eau • nombreuses variétés et couleurs • massif • 1 au m<sup>2</sup>

### Sauge de Jérusalem

*Phlomis fruticosa* : port arrondi • feuillage gris vert • grandes fleurs jaune vif au printemps • nombreuses variétés • massif • 2 pour 3m<sup>2</sup>

Autres essences : Pistachiers et flaires (pour haies) • Leucophyllum frutescens • Coronille • Artemisia arborescens et Anisodonta malvastroides (pour massifs) • Nerprun alaterne • Luzerne arborescente • Buis



### Gaura lindheimeri

feuillage fin et léger • abondantes fleurs du blanc au rose printemps/été suivant variétés • massif en ponctuation • 3 au m<sup>2</sup>

### Sauge arbustive

*Salvia microphylla* : feuillage aromatique • floraison abondante du printemps à l'automne • nombreuses variétés • massif • 1 au m<sup>2</sup>

### Perovskia atriplicifolia

feuillage gris découpé • épis dressés de fleurs violettes tout l'été • taille courte • massif en ponctuation • 2 au m<sup>2</sup>

### Plante curry

*Helichrysum italicum* : petites feuilles gris argenté aromatiques • fleurs jaune orangé fin de printemps • 4 au m<sup>2</sup>

### Valériane

*Centranthus ruber* : feuillage vert bleuté • fleurs roses au printemps remontantes en automne • sol caillouteux • massif • 3 pour 2m<sup>2</sup>

### Euphorbia myrsinites

feuilles charnues gris bleuté • effet graphique • inflorescences vert acide au printemps • nombreuses variétés • isolé ou massif • 4 au m<sup>2</sup>

Autres essences : Armoise arborescens • Lavandes et romarins (nombreuses variétés) • Verveine de Buenos Aires • Teucrium x lucidrys • Scabieuse de Crète • Erysimum 'Bowles Mauve' • Sauge 'greggii x microphylla'



## PIÉMONT / GARRIGUE

- > Sol calcaire (Fenouillèdes, Corbières, Garrigues, collines du Biterrois et de l'Hérault)
- > Sol acide (contreforts des Pyrénées, des Causses et de la Montagne Noire) - Gamme spécifique
- > Climat doux • min -12°C en hiver • sécheresse estivale • vents forts • précipitations en automne et au printemps

Besoin en eau Faible Moyen Fort

Résistance au froid 5 10 15 20



**Frêne commun**  
*Fraxinus excelsior* : port érigé • ø 8m • feuillage composé léger • supporte le vent • rustique et spontané • alignement pour avenues

**Erable plane**  
*Acer platanoides* : port étalé dense • ø 10m • feuillage vert lumineux virant au jaune à l'automne • alignement pour avenues, isolé, parc

**Merisier**  
*Prunus avium* : arbre vigoureux au port élancé • ø 7m • grandes feuilles vertes et fruits en drupes rouges • floraison blanche • écorce rouge • isolé, parc

**Alisier torminal**  
*Sorbus Aria* : port compact • ø 4/6 m • feuillage blanchâtre • fleurs en corymbes blanches au printemps et fruits orangés • alignement pour rues, isolé

**Sorbier des Oiseleurs**  
*Sorbus aucuparia* : port dressé • ø 5m • feuillage composé rouge en automne • fruits orangés • faible enracinement • alignement pour rues et allées, isolé

**Autres essences :** Bouleau • Tilleul • Peuplier noir et tremble • Pommier • Cognassier • Noyer • Aulne blanc et glutineux • Hêtre • Marronnier • Saule marsault  
**Essences persistantes :** Pin sylvestre et à crochets • If • Mélèze



**Noisetier**  
*Corylus avellana* : arbrisseau ø 4/5 m • feuillage tardif avec châtons en hiver • rustique • recommandé en cépée • grand massif en arrière plan • parc • 1 pour 5m<sup>2</sup>

**Sureau**  
*Sambucus nigra* : port arrondi • ø 3/4 m • ombelles blanches en début d'été • fruits en drupes noires • grand massif et isolé • 1 pour 4m<sup>2</sup>

**Cornouiller sanguin**  
*Cornus sanguinea* : port étalé • ø 4/5m • floraison en panicules blanches • feuillage rougissant en automne • rameaux brun rouge • haie et massif • 1 pour 2m<sup>2</sup>

**Cytise**  
*Laburnum anagyroides* : arbrisseau toxique dressé ø 3/4 m • fleurs en grappes pendantes fin printemps • peut être conduit en petit arbre • 1 pour 4m<sup>2</sup>

**Viorne Aubier**  
*Viburnum opulus* : port dressé étalé • ø 2m • feuillage virant au rouge en automne • fleurs en corymbes blanc pur en mai • haie libre et massif • 1 pour 3m<sup>2</sup>

**Amélanchier**  
 arbuste fruitier • feuilles rondes vert mat virant au rouge à l'automne • fleurs en grappes blanches au printemps • massif • 1 par m<sup>2</sup>

**Autres essences :** Houx • Groseillier et Cassissier • Fusain d'Europe • Aubépine • Mahonia • Forsythia • Cognassier • Camérisier à balais • Daphné (sol acide)



**Rudbeckia**  
 port érigé • feuillage ovale vert foncé, duveteux • fleurs en larges capitules jaunes ou roses suivant les variétés • résistant • massif • 3 au m<sup>2</sup>

**Pied d'Alouette**  
*Delphinium elatum* : port érigé • feuillage découpé • grappes de fleurs en épis violet en fin d'été (hybrides roses ou blancs) • massif • 3 au m<sup>2</sup>

**Rose de Noël**  
*Helleborus niger* : touffe ø 0,40m • hampes florales blanches en hiver (hybrides violacées) • feuillage coriace vert franc • toxique • massif sous-bois • 5 au m<sup>2</sup>

**Anémone du Japon**  
*Anemona japonica* : touffe à tubercule ø 0,60m • feuillage découpé surmonté de hampes florales blanches ou rose pâle en fin d'été • massif • 3 au m<sup>2</sup>

**Pivoine**  
*Paeonia lactiflora* : touffe de feuillage à folioles • variétés ligneuses arbustives • fleurs sur tiges du blanc au rouge sombre en fin de printemps • massif • 1 au m<sup>2</sup>

**Alchemille**  
*Alchemilla mollis* : port en coussin à souche traçante • ø 0,50 m • feuillage argenté avec fleurs vaporeuses jaune citron en été • massif • 4 au m<sup>2</sup>

**Autres essences :** Ancolie • Bergénia • Aster • Chardon bleu • Bugle rampant • Sagine • Centaurée • Œillet • Rhododendron, Myrtilier, Bruyère commune (sol acide)

# MONTAGNE

> **Sol acide** (Pyrénées, Cévennes et Montagne Noire) • **Sol calcaire** (Causse, Plateau de Sault) • Sol plus profond sur replat et fond de vallée > **Climat** contrasté selon l'exposition • Hiver rude min -12°C à -20°C • max 25°C en été • vents asséchants • précipitations régulières, marquées en automne et au printemps

Les plantes sélectionnées pour la plaine et les piémonts ne sont pas adaptées pour le littoral mais le contraire est possible.

## Couvre-sols non piétinables



**Ajania pacifica**  
masse dense • ø 0,50 m. • feuillage gris vert • fleurs jaunes en automne • massif, rocaille, jardin gris • 4 au m<sup>2</sup>

**Erigeron**  
*Erigeron karvinskianus* : masse légère arrondie • ø 0,40 m. • marguerites blanc rosé printemps/automne • massif, bordure, rocaille • se resseme • 6 au m<sup>2</sup>

**Plumbago rampant**  
*Cerastigma plumbaginoides* : plante drageonnante • ø 0,30m • feuilles rouges en automne • fleurs bleu intense été/automne • taille en hiver • 6 au m<sup>2</sup>

**Delosperma cooperi**  
touffe • ø 0,40 m • petites feuilles cylindriques charnues vert sombre • fleurs rose violet en été • sol caillouteux ou sablonneux drainé • 6 au m<sup>2</sup>

**Céraïste**  
*Cerastium tomentosum*  
coussin compact • ø 0,50m • gris argenté • fleurs blanches en mai • sol léger • massif, rocaille, jardin gris • 4 au m<sup>2</sup>

**Sedum gypsicola**  
couvre-sol dense • ø 0,40 m • feuilles brillantes, arrondies et charnues • fleurs blanches en été • nombreuses variétés • sol drainé • 8 au m<sup>2</sup>

Autres vivaces basses non-piétinables pour massifs : Artemisia lanata • Liseron de Mauritanie • Gazania rigens • Thymus serpyllum • Teucrium chamaedrys • Osteospermum fruticosum • Verbena venosa • Pervenches • Malvastrum lateritium • Jasmin étoilé (talus)

## Couvre-sols piétinables



**Gazon des Mascareignes**  
*Zoysia tenuifolia* : graminée en moquette dense • jaunit en hiver • croissance lente 1<sup>ère</sup> année • sol léger, décompacté et drainé • 1 arrosage/8 jrs en été • 9 au m<sup>2</sup>

**Frankenia laevis**  
tapis régulier • tiges horizontales drageonnantes vert sombre, rouge l'hiver • fleurs rose pâle au printemps • sol léger drainé • 1 arrosage / 10 jrs en été • 5 au m<sup>2</sup>

**Thym**  
*Thymus ciliatus et hirsutus* : tapis gris vert drageonnant • fleurs rose tendre en mai, mellifères • tous sols drainés • peut supporter l'absence d'arrosage • 4 au m<sup>2</sup>

**Achillée**  
*Achillea crithmifolia* : vivace à rosette • feuillage dense gris vert découpé • fleurs crème en juillet peu abondantes • 1 arrosage / 20 jrs en été • tous sols • 4 au m<sup>2</sup>

**Potentilla verna**  
feuillage découpé vert sombre • tapis de fleurs jaunes au printemps • feuillage partiellement caduc en été • tous sols • 1 arrosage / 10 jrs en été • 6 au m<sup>2</sup>

**Dichondra repens**  
tapis dense drageonnant petites feuilles rondes vert frais • sols souples avec amendements • 1 arrosage / 8 jrs en été et en périodes sèches • peut être semé • 5 au m<sup>2</sup>

Autres essences : Matricaria tchihatchewii • Tanacetum densum 'Amanii' (craint l'excès d'eau) • Camomille romaine • graminées : Stenotaphrum secundatum et Cynodon 'Santa Ana'

## Grimpantes



**Bignone**  
*Campsis radicans* : fleurs en trompette orange ('Mme Galen'), jaune ('Flava') en été • support sur murs Sud et Ouest • sensible aux pucerons

**Jasmin étoilé**  
*Trachelospermum jasminoides* : feuillage dense coriace et brillant • fleurs parfumées en juin • grillage ou support sur murs toutes expositions • très résistant

**Rosier Banks**  
*Rosa banksiae* : longues tiges sarmenteuses souples • fleurs en grappes blanches ('Alba plena') ou jaune pâle ('Lutea') en avril • support sur murs Est, Sud et Ouest

**Bignone rose**  
*Podranea ricasoliana* : longs sarments souples • fleurs en corolles roses striées de violet en fin d'été • vigoureux mais sensible au froid • supports sur murs Sud et Ouest

**Solanum**  
*Solanum jasminoides* : tiges volubiles avec grappes de fleurs violettes en été automne • variété à fleurs blanches ('Alba') • grillage ou support sur murs Est, Sud et Ouest

**Clématite d'Armand**  
*Clematis armandii* : tiges volubiles fragiles à feuilles coriaces vert luisant • grappes de fleurs blanches en mars • grillage ou support sur murs Nord et Est

Autres essences : Chèvrefeuille étrusque • Glycine (système racinaire et aérien puissant) • Renouée • Jasmin d'hiver et officinal • Plumbago du Cap (sensible au froid) • Griffes de Chat (murs Sud) • Hortensia grimpant (murs Nord, terrain acide)

## Renseignements / Contacts

CAUE de l'Aude 28 avenue Claude Bernard - 11000 Carcassonne - 04 68 11 56 20

CAUE du Gard 11 place du 8 mai 1945 - 30000 Nîmes - 04 66 36 10 60

CAUE de l'Hérault 19 rue Saint Louis - 34000 Montpellier - 04 99 133 700

CAUE des Pyrénées-Orientales 10 rue du Théâtre - 66000 Perpignan - 04 68 34 12 37

CAUE de la Lozère 23 rue du Torrent - 48000 Mende - 04 66 49 06 55

les CAUE LANGUEDOC ROUSSILLON

«Quels végétaux pour le Languedoc-Roussillon ?» - Edition 2017

## Credits photographiques

• Union Régionale des CAUE en LR • Wikipédia : G. Jansoone, Kenpei, Willow, Radomil, Kosiarz-PL, K. Lackerbeck, O. Abels, H. Zell, La la means i love you, A. Dünd, Dimimis, LordToran, Miya, A. Salo, Jamain • Flickr : S.Gregg, D. Kristiansen, Cseernan, M. M. Ramos, pépiniéristeB5

## Bibliographie

• «La haie méditerranéenne» Coll. Pas à Pas - Ed. Edisud, 2001  
• «Plantes pour un jardin sans arrosage» • Alternatives au gazon» - O. Filippi - Ed. Actes Sud, 2007-2011